poziom A1

Berenika Wilczyńska

POLSKI

ĆWICZENIA ILUSTROWANE

część II



www.hellopolish.pl

Spis treści

O KSIĄŻCE 3
1 MIASTO 5
2 PRACA 11
3 EDUKACJA 16
4 CZAS WOLNY 21
5 PODRÓŻE 28
6 PRZYRODA 35
7 ZDROWIE 40
ODPOWIEDZI DO ĆWICZEŃ 43

Wydanie 1

Copyright © by Berenika Wilczyńska, 2021
Copyright © by HelloPolish, 2021
www.hellopolish.pl
Copyright photos & illustrations © stock.adobe.com, freepik.com

ISBN 978-83-953496-5-2

Wszystkie prawa zastrzeżone. Żadna część niniejszej książki nie może być kopiowana ani sprzedawana w jakiejkolwiek formie bez zgody właściciela praw autorskich.

All rights reserved. No part of this book may be reproduced or sold, in any form or by any means without permission of the copyright owner.

O książce

Polski – ćwiczenia ilustrowane (część II) to e-book (PDF, format A4, 46 stron) do nauki języka polskiego jako obcego na poziomie A1 z ciekawymi ćwiczeniami z ilustracjami i zdjęciami. Publikacja jest podzielona na 7 rozdziałów tematycznych: Miasto, Praca, Edukacja, Czas wolny, Podróże, Przyroda i Zdrowie. Dzięki atrakcyjnej szacie graficznej ćwiczenia ułatwią zapamiętywanie najważniejszych treści. Typy ćwiczeń to: uzupełnianie zdań lub dialogów poprawnymi formami, układanie zdań w kolejności, quizy, ćwiczenia typu prawda/fałsz, łączenie tekstów i zdjęć, ćwiczenia zachęcające do mówienia i wiele innych. Na końcu e-booka znajdują się odpowiedzi do ćwiczeń.

Polski – ćwiczenia ilustrowane (część II) to przydatna publikacja także w bibliotece lektora języka polskiego jako obcego. Materiał można z powodzeniem wykorzystywać podczas lekcji online.

- **81** ćwiczeń z materiałem graficznym
- Poziom **A1**
- Odpowiedzi do ćwiczeń
- **Zagadnienia:** miejsca w mieście, usługi, sklepy, pytanie o drogę, zwiedzanie, komunikacja miejska, polskie miasta, zawody, miejsca pracy, szukanie pracy, szkoła, kursy, studia, plany zawodowe, nauka języków obcych, czas wolny, hobby, sport, podróże, atrakcje turystyczne, urlop, środki transportu, dworzec kolejowy, lotnisko, zwierzęta, rośliny, krajobraz, pogoda, części ciała, u lekarza, zdrowie

O autorce

Berenika Wilczyńska jest autorką materiałów do nauki języka polskiego jako obcego. Współpracowała m.in. z Centrum Języka Polskiego i Kultury Polskiej dla Cudzoziemców POLONICUM Uniwersytetu Warszawskiego i Ambasadą Królestwa Hiszpanii w Polsce. Obecnie współpracuje z Uczelnią Łazarskiego w Warszawie jako egzaminator podczas państwowych egzaminów certyfikatowych z języka polskiego jako obcego. Redaguje także książki w języku polskim dla znanych wydawnictw (m.in. Wielkiej Litery).

About the book

Polski – ćwiczenia ilustrowane (część II) it's an ebook (PDF, A4 format, 46 pages) for learning Polish as a foreign language at A1 level. It contains a lot of interesting exercises that are accompanied by illustrations and photos. This ebook is divided into 7 chapters that cover the following topics: City, Work, Education, Free time, Travel, Nature and Health. The exercises, thanks to their attractive graphic design, will help you to retain the most important information more effectively. The ebook contains the following types of exercises: filling in the gaps in the sentences or dialogues with correct forms, putting the sentences in the correct order, quiz games, true/false exercises, matching texts to pictures, exercises encouraging you to speak and so much more.
At the end of the ebook you can find the answer key.

Polski – ćwiczenia ilustrowane (część II) is a publication that also could prove very useful for Polish as a Foreign Language teachers. The materials can be successfully used during online lessons.

- **81** exercises accompanied by illustrations and photos
- Level **A1**
- Answer key
- **Topics:** places in a city, services, asking for directions, sightseeing, city transport, Polish cities, professions, workplaces, looking for a job, school, courses, studies, career plans, foreign languages study, free time, hobby, sport, travelling, tourist attractions, holidays, means of transport, railway station, airport, animals, plants, landscape, weather, parts of the body, at the doctor's, health

About the author

Berenika Wilczyńska is an author of Polish as a foreign language teaching materials. She has collaborated with institutions such as the Centre of Polish Language and Culture POLONICUM at the University of Warsaw and Embassy of Spain in Poland. Currently she collaborates with Lazarski University in Warsaw as an examinator for state certificate examinations in Polish as a foreign language. Her day job involves editing Polish books for well-known publishing houses (such as Wielka Litera).

CZAS WOLNY

11 Dopasuj słówka do ilustracji.



a) grać w siatkówkę

b) grać w golfa

c) grać w koszykówkę

d) ćwiczyć

e) jeździć na rolkach

f) grać w tenisa

g) jeździć na nartach

h) grać w piłkę nożną

i) pływać

j) jeździć na łyżwach

k) biegać

l) jeździć na rowerze

12 Powiedz, jaki sport oni uprawiają. Kiedy to robią?

1

- Honorata
- wtorek i czwartek

4

- Magda
- każdy weekend

2

- Kasia
- raz w tygodniu

5

- Mariusz
- zima

3

- Paweł
- codziennie po pracy

6

- Piotrek
- piątek po południu

PODRÓŻE

9

Wiktor jest na urlopie na Korsyce. Co zrobił przed urlopem, co robi na nim, a co zrobi, kiedy wróci do domu?

a) Co Wiktor **zrobił** przed urlopem?	b) Co Wiktor **robi** na urlopie?	c) Co Wiktor **zrobi** po urlopie?
1. ..... (kupić) bilet na samolot. 2. ..... (zarezerwować) hotel. 3. ..... (przeczytać) przewodnik. 4. ..... (nauczyć się) kilku słówek po francusku. 5. ..... (spakować się).	1. ..... (robić) dużo zdjęć. 2. ..... (jeździć) po wyspie. 3. ..... (opalać się) na plaży. 4. ..... (jeść) w restauracjach. 5. ..... (pić) dobrą kawę.	1. ..... (spotkać się) ze znajomymi. 2. ..... (powiedzieć) kolegom, co robił na urlopie. 3. ..... (wrócić) do pracy. 4. ..... (przeczytać) maile. 5. ..... (zadzwonić) do rodziców.

10

Czym oni jadą / lecą / płyną? Uzupełnij zdania.

1. Daniel jedzie na wycieczkę .....

5. Max leci ..... LOT-u do Warszawy.

2. Jurek płynie ..... na Kretę.

6. Jedziemy ..... do Katowic.

3. Stefano jedzie teraz na lotnisko .....

7. Magda jeździ po mieście .....

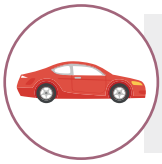

4. Mój tata jedzie jutro w góry .....

8. Jack jedzie ..... do swojej dziewczyny.

GRAMATYKA

jechać, płynąć, lecieć + czym? **(narzędnik)**
Ewa jedzie metrem.
Piotr płynie żaglówką.

Ciekawostka
Mówimy: lecę LOT-em, Ryanairem, KLM-em, WizzAirem, Lufthansą (tak jak samolotem, czyli + **narzędnik**).

PRZYRODA

8 Jaka jest pogoda? Dopasuj teksty do ilustracji.

Wieje wiatr. | Jest chłodno. | Pada śnieg. | Jest gorąco. / Jest upał. | Pada deszcz.

Jest pochmurno. | Jest zimno. | Jest ciepło. | Jest burza. | Świeci słońce.

1 .....

2 .....

3 .....

4 .....

5 .....

6 .....

7 .....

8 .....

9 .....

10 .....

9 Powiedz, jaka jutro będzie pogoda w tych miastach.

WARSZAWA	BERLIN	MOSKWA	TEL AWIW	OSLO	SYDNEY
20°C	18°C	22°C	30°C	16°C	8°C

10 Czego potrzebujesz w taką pogodę? Uzupełnij zdania podanymi słowami w odpowiedniej formie.

1. Kiedy pada deszcz, potrzebuję ..... (parasol).

2. 2. Kiedy świeci słońce, potrzebuję ..... (okulary przeciwsłoneczne).

3. Kiedy jest mróz, potrzebuję ..... (ciepłe ubrania).